

INSTRUCTIVO DE INSTALACIÓN DE MATLAB EN ANDROID

Julio de 2019

A continuación, se muestran los pasos para realizar el proceso de registro y descarga de Matlab para los estudiantes, profesores, administrativos y egresados de la Universidad Nacional de Colombia. Si ya tiene una cuenta de Matlab diríjase al *paso 7*:

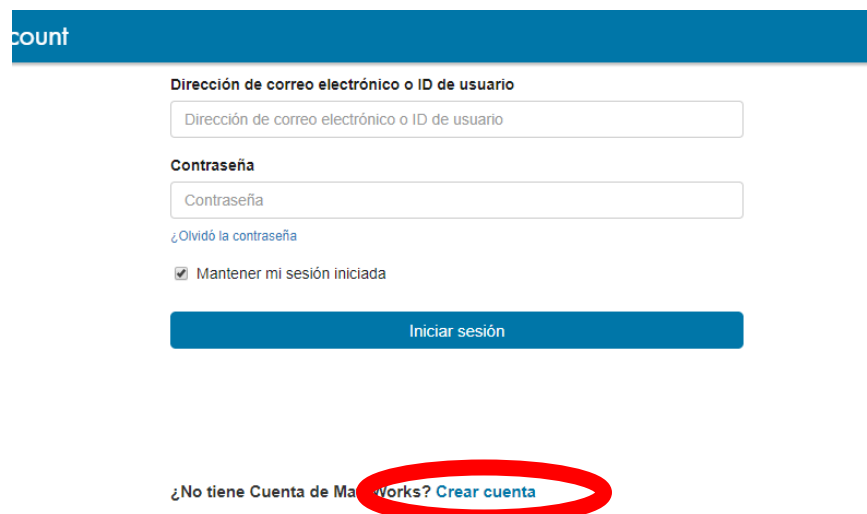
1. Ingrese a la dirección:

<https://la.mathworks.com/>

2. Acceda al recuadro superior para iniciar sesión



3. Seleccione a la opción: *Crear Cuenta*



- Ingrese su correo institucional y los demás datos que le solicitan en la página y enseguida seleccione la opción: *Crear*

Crear Cuenta de MathWorks

Dirección de correo electrónico ✓

Ubicación ▼

¿Cómo usará el software de MathWorks? ▼

¿Tiene al menos 13 años de edad? Sí No

- Verifique la bandeja de entrada de su correo institucional y encuentre un correo con el asunto: Verificar Dirección de Correo Electrónico.



- Diligencie el formulario según corresponda y nuevamente seleccione la opción: *Crear*

Nombre ✓

Apellidos ✓

ID de usuario (Opcional) ✓
 Debe incluir entre 6 y 16 caracteres alfanuméricos y empezar por una letra (ejemplo: jmontilla555) [Más información](#)

Contraseña ✓

Confirmación de contraseña ✓


¿Qué describe mejor su función? ▼

Departamento ▼

Ubicación de su universidad, facultad ó escuela

Por favor, indique la siguiente información en inglés.


Ubicación de la universidad/facultad/escuela

Universidad/Facultad/Esc 

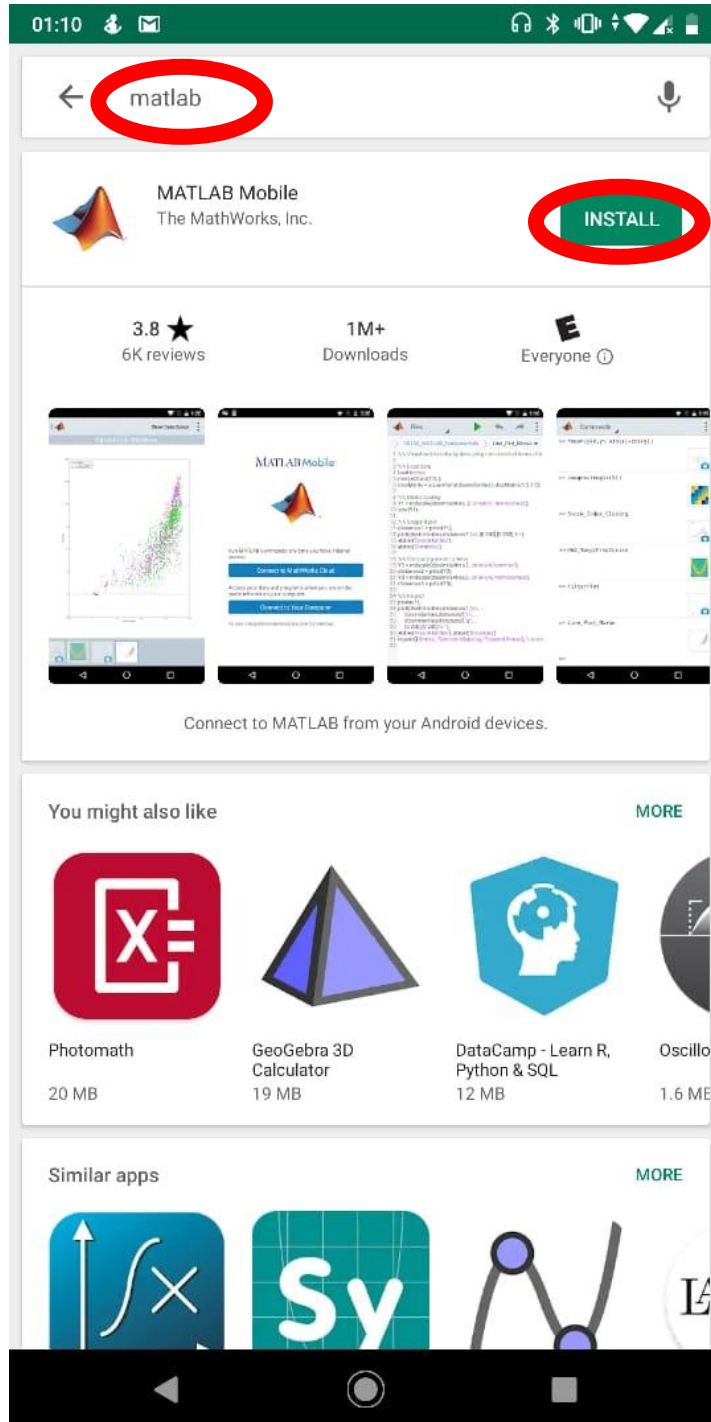
Acepto el Acuerdo de servicios online



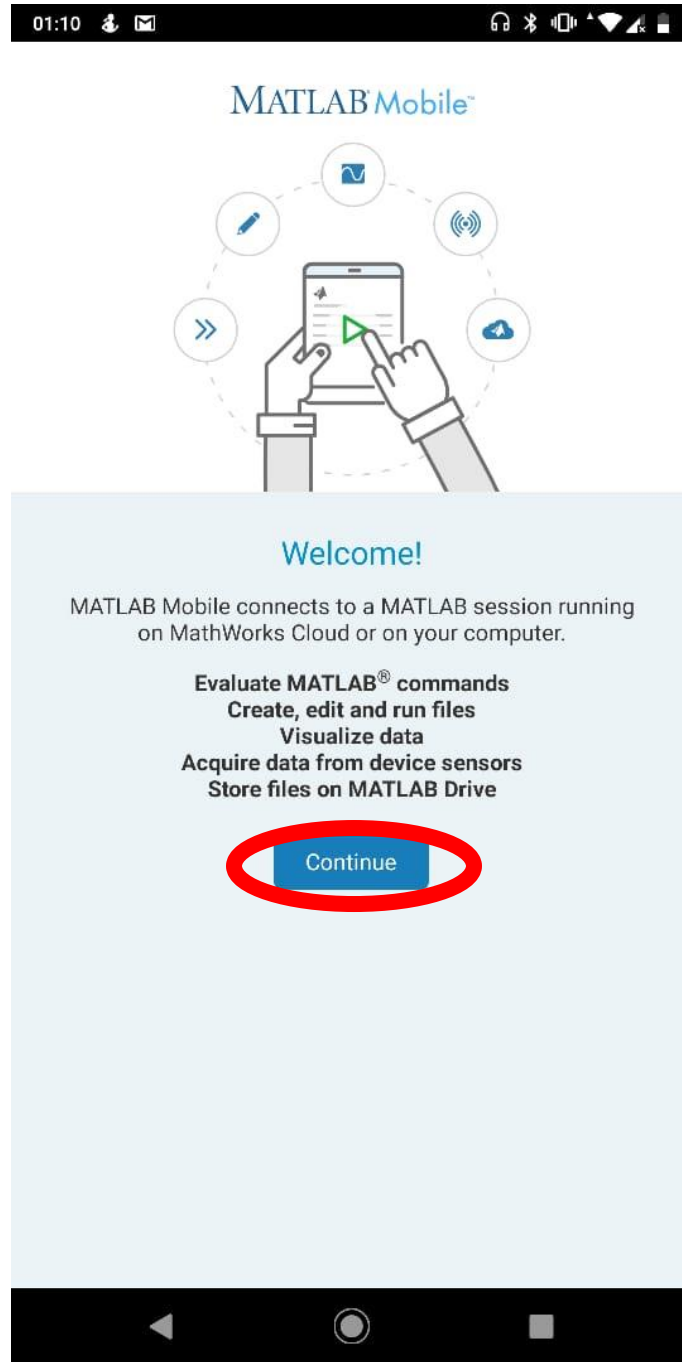
7. Ingrese a la Play Store:



8. En la barra de búsqueda de aplicaciones ingrese: *Matlab*, a continuación, proceda a instalar la aplicación



9. Seleccione a la opción: *Continuar*



10. Seleccione la opción: Conectar con la Nube de Matworks



MATLAB Mobile™



Run MATLAB commands any time you have Internet access.

Connect to MathWorks Cloud

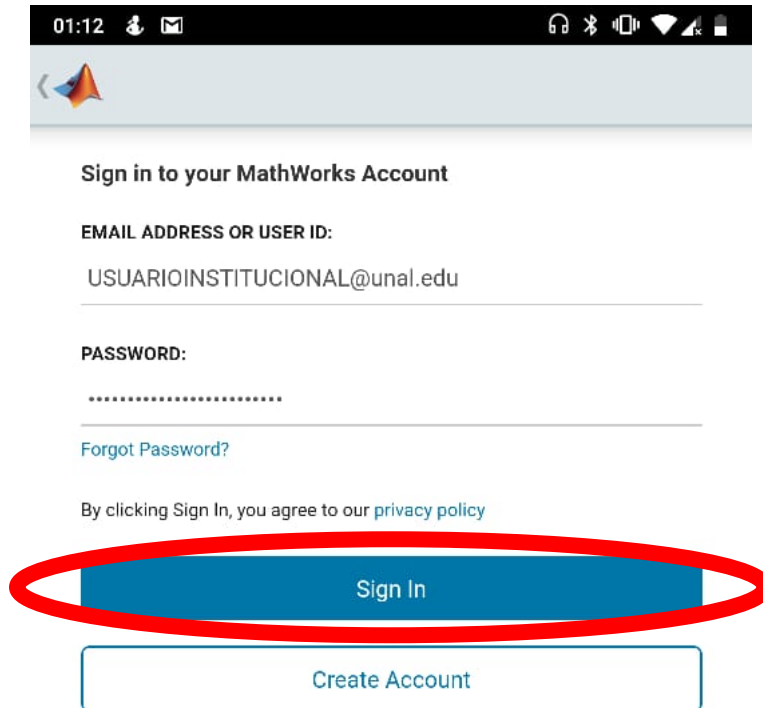
Access your data and programs when you are on the same network as your computer.

Connect to Your Computer

You can change the connection at any time from Settings.



11. Ingrese su correo institucional y la contraseña que suministró en el paso 6



01:12

Sign in to your MathWorks Account

EMAIL ADDRESS OR USER ID:
USUARIOINSTITUCIONAL@unal.edu

PASSWORD:
.....

[Forgot Password?](#)

By clicking Sign In, you agree to our [privacy policy](#)

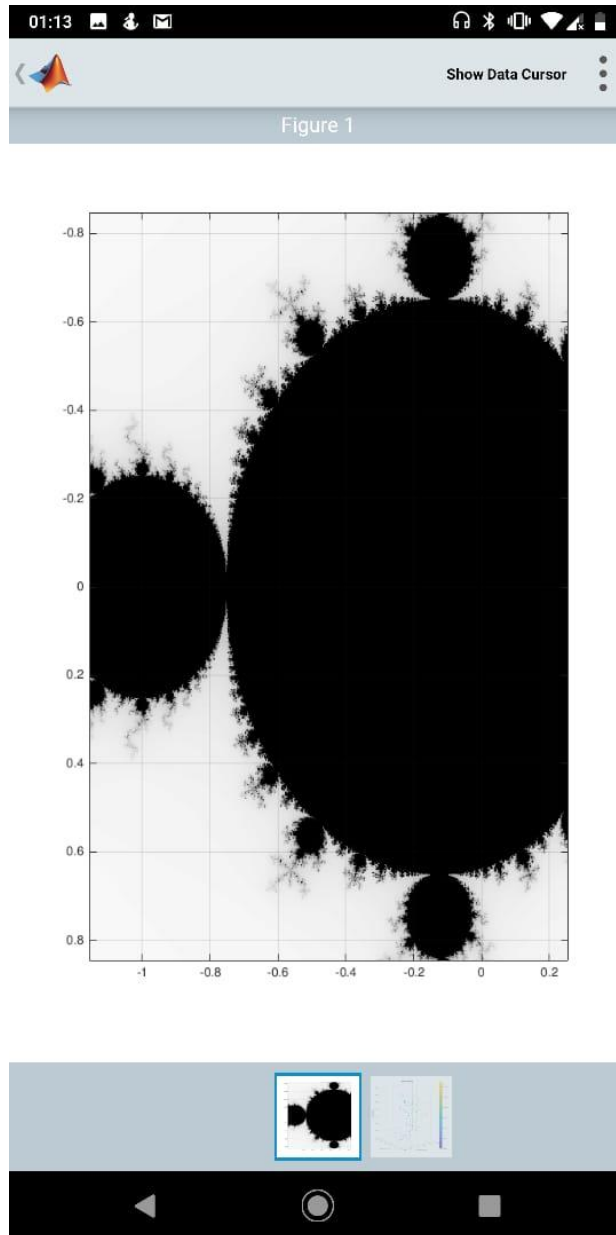
Sign In

Create Account



Al finalizar, usted podrá acceder a Matlab a través del ícono en su teléfono

Universidad
Nacional
de Colombia



Mayor información y soporte técnico contactar a:

Ricardo Perdomo
rperdomo@unal.edu.co
3165000 Ext 11114